

Finlands Svenska Flickscoutförbund rf

BOKSLUT

1.1–31.12.2019

Innehållsförteckning	sida
Resultaträkning	2
Balansräkning	3
Noter	4
Underskrifter	5
Balansspecifikationer	6-7

	1.1-31.12.2019	1.1-31.12.2018	Noter
ORDINARIE VERKSAMHET			
Intäkter			
Deltagaravgifter	19 690,00	0,00	
Projektunderstöd	500,00	0,00	2
Övriga intäkter	<u>1 437,25</u>	<u>1 690,00</u>	
	21 627,25	1 690,00	
Kostnader			
Avskrivningar	-106,75	-113,57	3
Övriga kostnader	<u>-27 240,30</u>	<u>-12 981,98</u>	4,5
	-27 347,05	-13 095,55	
ORDINARIE VERKSAMHET	-5 719,80	-11 405,55	
PLACERINGS- OCH FINANSIERINGSVERKSAMHET			6
Intäkter			
Intäkter från placeringar	28 090,12	24 620,59	
Kostnader			
Kostnader för placeringsverksamhet	-15 434,13	-8 876,67	
Värdering av värdepapper	<u>34 746,49</u>	<u>-36 308,99</u>	
	19 312,36	-45 185,66	
PLACERINGS- OCH FINANSIERINGSVERKSAMHET	47 402,48	-20 565,07	
RÄKENSKAPSPERIODENS RESULTAT	41 682,68	-31 970,62	
RÄKENSKAPSPERIODENS ÖVER-/ UNDERSKOTT	41 682,68	-31 970,62	

	31.12.2019	31.12.2018	<i>Noter</i>
AKTIVA			
BESTÅENDE AKTIVA			
Materiella tillgångar			
Mark- och vattenområden	25 228,19	25 228,19	
Byggnader och konstruktioner	1 672,44	1 779,19	
	<u>26 900,63</u>	<u>27 007,38</u>	
BESTÅENDE AKTIVA TOTALT	26 900,63	27 007,38	
RÖRLIGA AKTIVA			
Kortfristiga fordringar			
Försäljningsfordringar	200,00	210,00	
Resultatregleringar	1 240,00	0,00	
	<u>1 440,00</u>	<u>210,00</u>	
Finansiella värdepapper			
Övriga aktier och andelar	725 554,09	668 228,11	1
Kassa och bank			
Bankfordringar	34 794,86	52 051,21	
RÖRLIGA AKTIVA TOTALT	761 788,95	720 489,32	
AKTIVA	788 689,58	747 496,70	
PASSIVA			
EGET KAPITAL			2
Övrigt eget kapital	624 406,64	624 406,64	
Övriga fonder	110 843,08	110 843,08	
Föregående perioders över-/underskott	11 757,18	43 727,80	
Räkenskapsperiodens över-/underskott	41 682,68	-31 970,62	
	<u>788 689,58</u>	<u>747 006,90</u>	
EGET KAPITAL TOTALT	788 689,58	747 006,90	
FRÄMMANDE KAPITAL			
Kortfristig främmande kapital			
Inköpsskulder	0,00	489,80	
FRÄMMANDE KAPITAL TOTALT	0,00	489,80	
PASSIVA	788 689,58	747 496,70	

Principer för upprättande av bokslutet

1) Bokslutet är uppgjort enligt statsrådets förordning om uppgifter som ska tas upp i små- och mikroföretags bokslut (1753/2015, kap. 2 & 3).

2) Värdering av placeringar

Placeringarna har värderats till anskaffningsvärde eller till marknadsvärde ifall detta varit lägre vid bokslutet.

Noter beträffande resultaträkningen

	2019	2018
1. Totala intäkter och kostnader		
Totala intäkter	49 717,37	26 310,59
Totala kostnader	<u>-8 034,69</u>	<u>-58 281,21</u>
	41 682,68	-31 970,62
2. Understöd		
Svenska Folkskolans Vänner	500,00	0,00
3. Planenliga avskrivningar		
Byggnader och konstruktioner	1.1 1 779,19	1 892,76
Avskrivning 6 %	<u>-106,75</u>	<u>-113,57</u>
31.12	1 672,44	1 779,19
4. Revisorernas arvoden		
Revision	-2 604,00	-2 294,00
5. Övriga kostnader		
Tjänster av utomstående	-5 590,19	-3 793,19
Resor och inkvartering	-10 966,85	-2 616,98
Materialkostnader	-6 070,84	-1 859,53
Övriga verksamhetskostnader	<u>-4 612,42</u>	<u>-4 712,28</u>
	-27 240,30	-12 981,98
6. Placerings- och finansieringsverksamhet		
Intäkter		
Dividendintäkter	5 765,91	5 787,08
Vinst vid värdepappersförsäljning	<u>22 324,21</u>	<u>18 833,51</u>
	28 090,12	24 620,59
Kostnader		
Notariatkostnader	-3 395,43	-3 448,39
Förlust vid värdepappersförsäljning	-12 038,70	-5 427,68
Övriga finansieringskostnader	<u>0,00</u>	<u>-0,60</u>
	-15 434,13	-8 876,67
Återföring av nedvärderingar	38 271,18	1 962,19
Nedvärderingar	<u>-3 524,69</u>	<u>-38 271,18</u>
	34 746,49	-36 308,99
Placerings- och finansieringsverksamhet totalt	47 402,48	-20 565,07


Noter beträffande balansräkningen

1. Övriga placeringar			
Anskaffningsvärde	31.12 729 078,77	706 499,29	
Nedvärdering	<u>-3 524,69</u>	<u>-38 271,18</u>	
Bokföringsvärde	31.12 725 554,08	668 228,11	
Marknadsvärde	31.12 784 992,60	699 137,14	
Skillnad marknadsvärde-bokföringsvärde	59 438,52	30 909,03	
2. Förändringar i eget kapital			
Övrigt eget kapital	624 406,64	624 406,64	
Tessis fond	110 843,08	110 843,08	
Överskott från tidigare perioder	11 757,18	43 727,80	
Räkenskapsperiodens över-/ underskott	41 682,68	-31 970,62	
Eget kapital totalt	788 689,58	747 006,90	
3. Transaktioner med närstående			


Förbundet har inte betalat löner eller arvoden till styrelsemedlemmar eller övriga förtroendevalda under räkenskapsperioden. Resor samt övriga kostnader har ersatts enligt redovisning.

Bokslutets underskrifter

Helsingfors, 17.2.2020



Victor Spiby
ordförande



Daniela Karlsson
viceordförande




Fanny Aaltonen
styrelsemedlem



Mikaela Korin-Niemi
styrelsemedlem


Jockum Lundsten
styrelsemedlem



Nina Martin
styrelsemedlem



Matilda Wenman
styrelsemedlem



Jonna Sahala
verksamhetsledare

Revisionsanteckning

Över utförd revision har idag avgetts berättelse.

Helsingfors, _____.____.2020

PricewaterhouseCoopers Oy
Revisionsammanslutning

Petter Lindeman
CGR

Finlands Svenska Flickscoutförbund rf
0799717-3

AKTIVA**BESTÅENDE AKTIVA****Materiella tillgångar****Mark- och vattenområden**

1200 Markområden		25 228,19
Partiosieppi RN:r 292:1 (Muonio)		

Byggnader och konstruktioner

1201 Kåtan	1.1	455,99
Avskrivning 6 %		-27,36
	31.12	428,63

1202 Baby-Kåtan	1.1	582,66
Avskrivning 6 %		-34,96
	31.12	547,70

1203 Lider	1.1	740,54
Avskrivning 6 %		-44,43
	31.12	696,11

Materiella tillgångar totalt		26 900,63
-------------------------------------	--	------------------

BESTÅENDE AKTIVA TOTALT		26 900,63
--------------------------------	--	------------------

RÖRLIGA AKTIVA**Försäljningsfordringar**

1730 Kundfordringar EmCe ML:4;ML:2		200,00
------------------------------------	--	--------

Resultatregleringar

1761 Resultatregleringsfordringar		1 240,00
Fordringar för FISScFjäll 2019 2:2;2:5		

Finansiella värdepapper

1851 Övriga placeringar BILAGA 1		725 554,09
----------------------------------	--	------------

Kassa och bank

1861 Nordea FI11 2422 1800 0123 73		157,96
1981 ÅB FI33 6601 0001 0827 59		21 997,60
1988 DB FI21 8000 1100 0733 12		12 639,30
		<u>34 794,86</u>

RÖRLIGA AKTIVA TOTALT		761 788,95
------------------------------	--	-------------------

AKTIVA		788 689,58
---------------	--	-------------------

PASSIVA**EGET KAPITAL**

2012 Övrigt eget kapital		624 406,64
--------------------------	--	------------

2042 Tesis fond		110 843,08
-----------------	--	------------

2080 Föregående perioders över-/underskott		11 757,18
--	--	-----------

2090 Räkenskapsperiodens över-/underskott		41 682,68
---	--	-----------

EGET KAPITAL TOTALT		788 689,58
----------------------------	--	-------------------

PASSIVA		788 689,58
----------------	--	-------------------

Finlands Svenska Flickscoutförbund rf
0799717-3

Ålandsbanken 31.12.2019

	Antal	Anskaffningsvärde	Marknadsvärde	Skillnad	Värdering	Bokföringsvärde
Aktiefonder						
Brown Advisory US Smaller Companies B	618	15 838,54	16 094,58	256,04	0,00	15 838,54
Ålandsbanken Europe Value B	605	18 234,03	21 559,00	3 324,97	0,00	18 234,03
Ålandsbanken Global Aktie B	2153	25 000,00	28 316,11	3 316,11	0,00	25 000,00
		59 072,57	65 969,69	6 897,12	0,00	59 072,57
Aktier						
AstraZeneca	50	4 117,38	4 499,94	382,56	0,00	4 117,38
Boliden	190	3 842,32	4 519,57	677,25	0,00	3 842,32
Danske Bank	140	4 082,15	2 019,94	-2 062,21	-2 062,21	2 019,94
Den Norske Bank	220	3 967,44	3 657,82	-309,62	-309,62	3 657,82
Entra AS	300	4 008,01	4 410,07	402,06	0,00	4 008,01
Equinor	210	3 873,15	3 736,39	-136,76	-136,76	3 736,39
Hennes & Mauritz B	260	4 082,24	4 740,67	658,43	0,00	4 082,24
Intrum	190	4 189,35	5 081,56	892,21	0,00	4 189,35
Investor B	115	3 974,78	5 627,37	1 652,59	0,00	3 974,78
Metso	130	3 876,83	4 573,40	696,57	0,00	3 876,83
Mowi ASA	200	3 868,90	4 627,02	758,12	0,00	3 868,90
Novo Nordisk B	120	4 090,27	6 210,00	2 119,73	0,00	4 090,27
Sampo A	90	4 211,75	3 501,90	-709,85	-709,85	3 501,90
SEB A	480	4 033,71	4 047,02	13,31	0,00	4 033,71
Stora Enso R	380	3 975,37	4 926,70	951,33	0,00	3 975,37
Storebrand	600	3 981,98	4 198,38	216,40	0,00	3 981,98
Telenor	270	3 914,77	4 309,85	395,08	0,00	3 914,77
Volvo B	270	4 052,49	4 055,12	2,63	0,00	4 052,49
		72 142,89	78 742,72	6 599,83	-3 218,44	68 924,45
ETF						
Amundi Index MSCI Nordic ETF	145	54 570,73	58 717,75	4 147,02	0,00	54 570,73
Amundi MSCI Europe Quality Factor ETF	342	23 427,39	26 672,58	3 245,19	0,00	23 427,39
iShares Core EM IMI Ucits EUR ETF	670	15 604,90	18 193,18	2 588,28	0,00	15 604,90
Ishares Edge S&P 500 Minimum Volatility	276	14 855,45	15 434,75	579,30	0,00	14 855,45
Ishares S&P 500 UCITS ETF EUR	163	45 671,38	46 913,03	1 241,65	0,00	45 671,38
Lyxor ETF MSCI Europe	118	15 106,51	16 064,52	958,01	0,00	15 106,51
		169 236,36	181 995,81	12 759,45	0,00	169 236,36
Blandfonder						
GS Global Strategic Macro Bond	160	16 376,65	16 070,40	-306,25	-306,25	16 070,40
Ålandsbanken Bostadsfond	508	70 000,00	73 343,01	3 343,01	0,00	70 000,00
		86 376,65	89 413,41	3 036,76	-306,25	86 070,40
Korta räntefonder						
Ålandsbanken Kort Företagsränta	1486	38 800,21	39 257,38	457,17	0,00	38 800,21
Långa räntefonder						
Ålandsbanken Euro High Yield B	2050	84 097,86	94 583,98	10 486,12	0,00	84 097,86
Medellånga räntefonder						
Dpam Euro High Yield Short Term	429	59 481,62	60 287,37	805,75	0,00	59 481,62
Janus Henderson Horizon EUR	383	47 288,60	47 610,73	322,13	0,00	47 288,60
Ålandsbanken Euro Bond B	2982	88 682,01	103 199,63	14 517,62	0,00	88 682,01
Ålandsbanken Green Bond ESG C	228	23 900,00	23 931,88	31,88	0,00	23 900,00
		219 352,23	235 029,61	15 677,38	0,00	219 352,23
Placeringar totalt		729 078,77	784 992,60	55 913,83	-3 524,69	725 554,08
Portföljkonto/ kontanter		21 997,60	21 997,60	0,00	0,00	21 997,60